

СОДЕРЖАНИЕ

ЭКОНОМИЧЕСКИЕ ИНДИКАТОРЫ

Внутренний долговой рынок

Итоги торгов государственными рублевыми облигациями

Итоги торгов региональными рублевыми облигациями

Итоги торгов корпоративными рублевыми облигациями

Денежный рынок

Рынок еврооблигаций

ОСНОВНЫЕ НОВОСТИ

- Ставка 4 – 5-го купонов по облигациям АПК «Аркада» серии 03 составила 17 % годовых. По выпуску объявлена новая оферта – 10.10.2008 г.
- Минфин проведет 30 сентября и 1 октября аукционы по размещению свободных средств на банковские депозиты в объеме 200 млрд. рублей и 300 млрд. рублей.
- ОАО «Ярославльводоканал» привлечет синдицированный кредит в объеме до 1.5 млрд. рублей от ЕБРР.
- ОГК-5 привлечет кредит со структурой А/Б на 3.7 млрд. рублей от ЕБРР.
- Фонд ЖКХ разместил на банковские депозиты свободные средства в объеме 8 млрд. рублей. Средневзвешенная ставка – 11.97 % годовых.
- АСПЭК готов выкупить в рамках оферты весь объем дебютного займа на 1.5 млрд. рублей.
- Аукцион по размещению ОБР 7-го выпуска на 5 млрд. рублей не состоялся.
- «Эксперт РА» присвоил рейтинг В+ Группе компаний «Обувь России».
- ФК «Еврокоммерц» провела сделку по секьюритизации дебиторской задолженности на сумму 5 млрд. рублей.
- «Вымпелком» снижает объем готовящегося 3-летнего синдицированного кредита до 500-600 млн. евро. Ставка привлечения будет увеличена до EURIBOR+230 б.п.
- Moody's поместил рейтинги «Ренессанс Капитала» на пересмотр с возможностью понижения.

Денежный рынок

Показатель	Посл.	Пред.	Нач. мес.	Нач. года
Курс ЦБ USD/RUR	24.8982	25.0703	24.5769	24.5462
Курс ЦБ EUR/RUR	36.7099	36.7957	36.2264	35.9332
Курс EUR/USD	1.4744	1.4677	1.4740	1.4639
Ставка Fed Funds	2.00	2.00	2.00	4.25
Ставка ЕЦБ	4.25	4.25	4.25	4.00

Остатки на кор/сч ЦБ (млрд. рублей)

Показатель	Посл.	Пред.	Нач. мес.	Нач. года
По России	634.8	751.8	610.2	801.5
По Москве	424.6	531.7	432.7	576.5
Депозиты банков	215.4	387.6	74.2	270.3

Межбанковский рынок и мировые индикаторы

Показатель	Посл.	Пред.	Нач. мес.	Нач. года
Mosprime 6m	8.97	9.06	8.07	6.74
Mibor - 1 день	6.74	6.18	7.26	4.16
Libor 6m USD	3.9750	3.7013	3.1175	4.5663
Индекс EMBI+	367	373	299	250
Индекс EMBI+ Rus	293	301	196	160

Долговые рынки

Показатель	Посл.	Пред.	Нач. мес.	Нач. года
10Y UST	3.78	3.81	3.81	4.03
Rus'30	6.99	6.96	5.83	5.60
Москва 39	10.61	10.61	9.25	6.52
Газпром А6	8.32	8.00	7.53	6.89
ОФЗ 46018	8.68	9.07	7.69	6.47

Товарные и фондовые рынки

Показатель	Посл.	Пред.	Нач. мес.	Нач. года
Индекс Dow Jones	11022.06	10825.17	11543.55	13043.96
Индекс РТС	1304.99	1315.43	1646.14	2296.56
Brent Crude (ICE)	103.25	103.47	114.05	97.85
Light Sweet (NYMEX)	106.30	106.22	115.46	99.62
Gold	877.7	889.0	829.3	866.4

Комментарий по рынку внутренних долгов

Ситуация на российских торговых площадках плавно восстанавливается. Так, благодаря вливанию ликвидности в банковскую систему денежный рынок в целом стабилизировался на уровнях близких к докризисным. Отметим, что объемы средств, занимаемые на аукционах прямого РЕПО с ЦБ РФ, заметно снизились за последнее время и изменяются в пределах 60 – 70 млрд. рублей. По итогам утреннего аукциона кредитным организациям удалось занять порядка 65.24 млрд. рублей под ставку 7.16 % годовых. На втором аукционе спрос на рублевые ресурсы составил около 3.86 млрд. рублей под ставку 7.43 % годовых. Ставки овернайт также выглядят очень не плохо. Вчерашний же скачок ставки MIACR по однодневным МБК до значения 6.74 % годовых (+56 б.п. к предыдущему уровню закрытия), скорее всего, обусловлен уплатой кредитными организациями акцизов, НДС. 29 сентября (в понедельник) в бюджет должен быть перечислен налог на прибыль. В связи с этим некоторый рост ставок овернайт может продолжиться.

На внутреннем долговом рынке начали появляться первые покупатели. Рост котировок в секторе ОФЗ, вероятнее всего, обусловлен окончанием месяца и желанием участников торгов переоценить свои «бумажные» портфели. В корпоративном сегменте рынка торговая активность в четверг возросла. В то же время стоит отметить, что спреды между ценой покупки и продажи остаются широкими и порой превышают 1 п.п. В результате этого волатильность даже в относительно ликвидных обязательствах остается высокой. Тем не менее выделить можно следующие «фишки», торговавшиеся вчера в сопровождении повышенных оборотов и закрывшиеся в положительной области – Газпром А4 (+13 б.п.), РЖД 08 (+64 б.п.), ФСК ЕЭС 03 (+20 б.п.) и др. По итогам вчерашней сессии объем торгов корпоративными и региональными облигациями на ММВБ составил всего 49.1 млрд. рублей, из которых 13.7 млрд. рублей пришлось на вторичные торги, 35.4 млрд. рублей - на сделки РЕПО.

Выпуски рублевых облигаций с наибольшим объемом сделок

Name	IssueSize	MatDate	Last	Change, %	Bid	Ask	YieldTM	DayValue
Газпром, А4	5 000 000 000	10.02.2010	100,18	0,13	100,30	100,37	8,23	173578904
Московская обл., 34008	19 000 000 000	11.06.2013	87,95	-0,85	87,00	87,95	14,23	126621105
МПО Красный Богатырь, 01	2 000 000 000	11.02.2010	95,00	-4,52		94,95	26,93	119668500
Белон-Финанс, 02	2 000 000 000	23.02.2012	94,00	10,59	83,30	93,50	17,19	104700000
ТрансКредитБанк, 02	3 000 000 000	12.06.2012	97,50	3,72	91,50	97,50	11,23	86785729
АКБ СОЮЗ, 02	2 000 000 000	05.10.2009	100,04	1,05	99,96	100,05	47,91	84936100
Стройтрансгаз, 03	5 000 000 000	11.04.2013	95,00	-2,55	90,50	95,00	22,32	80599325
АВТОВАЗ, БО-04	1 000 000 000	04.06.2009	98,00	-0,25	80,00	100,00	12,00	75797750
Новые Инвестиции, 01	380 000 000	07.07.2011	100,00	0,00	100,00	100,00	14,41	61380000
Челябинский ТПЗ, 01	3 000 000 000	16.06.2010	95,00	6,74	90,01	97,00	13,21	57393000

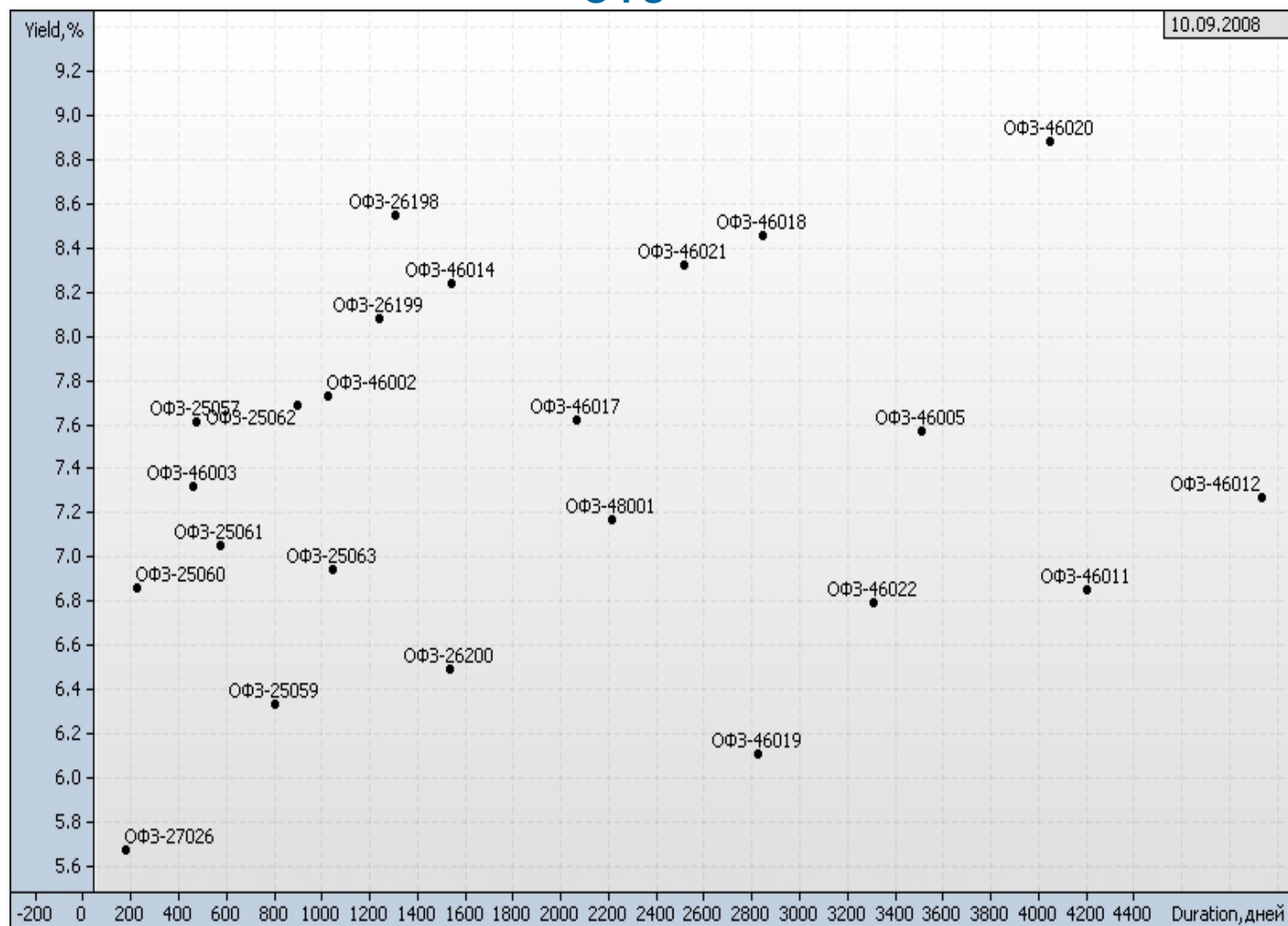
Источник: QuoteTotal 2

Итоги торгов государственными рублевыми облигациями

Name	MatDate	Last	Change, %	Bid	Ask	YieldTM	DayValue	Deals
ОФЗ-27026	11.03.2009	99,30	0,10	99,50	99,90	7,78	993	1
ОФЗ-25060	29.04.2009	99,46	0,16	99,25	99,46	6,91	14916982	4
ОФЗ-25057	20.01.2010	100,14	0,54	99,72	101,70	7,49	173798476	8
ОФЗ-25061	05.05.2010	98,00	-0,23	97,34	98,10	7,32	61129036	16
ОФЗ-46003	14.07.2010	103,00	0,98	101,25	103,00	7,64	2068	2
ОФЗ-25059	19.01.2011	97,00	-0,21	95,95	97,50	7,74	14645210	5
ОФЗ-26199	11.07.2012	94,55	0,05	92,80	94,90	8,00	32667940	7
ОФЗ-46002	08.08.2012	100,10	2,14	100,72	102,04	8,44	66004643	13
ОФЗ-26200	17.07.2013	91,75	-3,73	88,20	95,00	8,45	52752444	4
ОФЗ-46017	03.08.2016	101,90	5,16	94,35	97,00	6,83	1019	1
ОФЗ-46021	08.08.2018	89,20	-5,10	88,10	93,70	7,96	7869622	5
ОФЗ-46014	29.08.2018	98,00	1,77	97,00	98,50	8,28	23536555	12
ОФЗ-48001	31.10.2018	103,40	10,00	103,40		6,69	1034	1
ОФЗ-46018	24.11.2021	92,50	2,83	91,00	92,50	8,68	31081440	15
ОФЗ-46020	06.02.2036	79,20	0,76	78,56	79,25	9,16	92177028	9

Источник: QuoteTotal 2

ОФЗ



Источник: QuoteTotal 2

Итоги торгов региональными рублевыми облигациями

Name	MatDate	Last	Change, %	Bid	Ask	YieldTM	DayValue	Deals
Белгородская обл., 24003	14.05.2013	90,00	3,45		99,00	11,18	3522300	2
Брянск, 25002	05.10.2008	99,70	0,00	99,61	99,70	21,66	63808	2
Волгоградская обл., 25003	19.05.2010	100,00	2,83		100,00	8,25	1000	1
Волгоградская обл., 35001	17.06.2010	96,60	1,68	95,01	99,00	14,06	26777134	1
Воронежская обл., 34001	27.06.2011	91,01	-0,01	90,00	91,01	12,52	10921200	2
Иркутская обл., 31006	22.11.2012	100,00	-1,53	85,00	100,00	9,46	440000	10
Казань, 31003	29.08.2009	97,00	1,04	96,50	97,00	11,95	4800530	2
Калужская обл., 31005	29.11.2012	92,95	10,79	92,00	92,95	11,79	4648	1
Кировская обл., 34001	22.12.2008	100,00	0,00	89,00	99,90	8,66	350	1
Кировская обл., 34002	24.09.2009	99,60	1,94	98,00	99,60	9,17	2092	1
Красноярск, 31005	18.10.2008	99,88	0,17	99,21	99,88	9,51	3042750	5
Москва, 25050	18.12.2011	101,30	0,25	99,00	99,60	7,67	2026	1
Москва, 26038	26.12.2010	103,50	-3,27	100,90	103,50	8,42	1035	1
Москва, 27039	21.07.2014	88,70	0,00	88,50	88,70	10,61	1774	2
Москва, 31047	28.04.2009	99,90	-1,04	99,70	99,90	8,42	100699	2
Москва, 32044	24.06.2015	87,70	-1,46	85,01	87,70	10,46	12121304	13
Москва, 32045	27.06.2012	100,74	-0,96	96,00	100,74	7,91	19653047	4
Московская обл., 25004	21.04.2009	100,90	0,00	100,50	101,00	9,68	23417085	3
Московская обл., 25006	19.04.2011	92,01	-5,44	94,00	95,50	13,15	1914	2
Московская обл., 26007	16.04.2014	83,00	-2,35	81,00	83,00	12,69	519172	15
Московская обл., 34008	11.06.2013	87,95	-0,85	87,00	87,95	14,23	126621105	24
Нижегородская обл., 34002	02.11.2008	99,94	0,44	99,94	100,17	10,38	2758344	4
Нижегородская обл., 34003	20.10.2011	91,60	3,27	89,00	92,55	13,07	18782350	4
Новосибирская обл., 34013	15.12.2009	99,00	1,02	95,71	99,00	9,43	6825211	5
Самарская обл., 25003	11.08.2011	93,00	-3,13	93,00	95,00	10,86	93000	1
Самарская обл., 35005	19.12.2013	93,50	3,89	90,00	93,50	12,39	41503470	5
Томская обл, 34030	26.12.2011	91,29	-0,95	91,19	92,05	13,35	13707900	9
Томская обл., 34026	09.11.2009	93,00	-2,00	93,50	98,00	19,94	46500	1
Тульская обл., 31001	28.06.2009	98,00	-1,04	98,00	98,95	11,78	22283302	11
Удмуртия, 25002	15.07.2012	92,95	4,56	88,00	92,95	10,98	22112530	13
Чувашия, 25004	27.03.2009	100,00	0,00	100,00	100,40	12,71	18753000	11
Чувашия, 31005	05.06.2011	87,50	-1,69	80,00	88,90	13,99	17856890	4
Чувашия, 31006	17.04.2012	96,82	-4,14		97,00	8,80	387240	2
Ярославская обл., 31004	26.05.2009	99,50	-0,50	97,02	100,00	11,04	10683236	2
Ярославская обл., 31005	30.12.2008	99,00	0,00	99,00	100,20	11,68	2524500	2

Источник: QuoteTotal 2

Итоги торгов корпоративными рублевыми облигациями

Name	MatDate	Last	Change, %	Bid	Ask	YieldTM	DayValue	Deals
Авиакомпания Сибирь, 01	17.07.2012	89,99	1,11	82,00	90,00	53,09	2630	3
АВТОВАЗ, БО-02	25.03.2009	99,79	-0,11		99,90	9,76	1996	2
АВТОВАЗ, БО-04	04.06.2009	98,00	-0,25	80,00	100,00	12,00	75797750	7
АИЖК, А10	15.11.2018	72,00	6,67	72,00	73,00	14,97	4409759	7
АИЖК, А6	15.07.2014	93,69	20,12		93,69	9,36	4685	1
АИЖК, А7	15.07.2016	70,50	-6,00	71,00	79,99	16,09	7050000	1
АИЖК, А8	15.06.2018	73,25	-12,04	73,25	76,00	15,62	7503663	2
АИЖК, А9	15.02.2017	77,00	2,67	71,81	77,00	13,71	7701492	3
АКБ Связь-Банк, 01	21.04.2011	92,00	-1,08	91,00	92,00	26,47	4600	3
АКБ СОЮЗ, 02	05.10.2009	100,04	1,05	99,96	100,05	47,91	84936100	4
АЛАДУШКИН Финанс, 02	23.11.2011	94,50	7,69	89,00	94,20	18,44	66150	1
АЛПИ-Инвест, 01	21.08.2009	53,20	-12,69	55,32	60,00	144,13	89580	9
Алькор и Ко, 01	08.12.2009	94,00	0,53		94,00	15,73	8460	2
Альянс Русский Текстиль, 02	05.03.2009	95,00	4,40	90,00	94,99	26,95	2280	1
Альянс Русский Текстиль, 03	20.10.2009	95,18	-0,18	89,00	95,15	20,64	65674	1
АМУРМЕТАЛЛ, 01	26.02.2009	90,00	-4,12	80,00	90,00	40,93	8723940	3
АМУРМЕТАЛЛ, 03	15.04.2011	91,04	-2,62	89,15	91,04	33,81	330406	3
АПК Аркада, 03	31.03.2011	99,85	0,86		99,45	22,27	9985	1
АПК Аркада, 04	23.05.2012	99,50	0,67	99,50	100,00	16,33	995	1
АПК ОГО, 02	25.02.2009	95,99	-0,52	93,00	96,00	24,78	987737	1
АПК ОГО, 03	09.07.2010	96,09	-3,91		96,00	21,68	961	1
Атлант-М, 01	13.11.2008	90,00	-5,26	92,00	100,00	136,23	17300	3
БАЛТИНВЕСТБАНК, 01	26.04.2011	95,00	-2,16	85,00	95,00	24,79	950	1
БАНАНА-МАМА,02	12.08.2010	32,95	0,00	32,95	42,99	1786,15	330	1
Банк Возрождение, 01	03.03.2010	86,20	-10,02	87,00	93,00	21,56	444840	8
Банк ВТБ, 04	19.03.2009	98,50	-1,45	98,51	99,00	12,47	13217790	12
Банк ВТБ, 05	17.10.2013	98,30	0,33	97,80	98,30	12,21	10828	5
Банк ЗЕНИТ, 02	16.02.2009	100,20	3,83	96,50	100,20	7,98	1002	1
Банк ЗЕНИТ, 03	09.11.2011	100,22	-0,01		100,00	9,72	200420	2
Банк ЗЕНИТ, 04	06.04.2010	99,90	0,00	99,45	100,00	14,28	699300	1
Банк ЗЕНИТ, 05	04.06.2013	92,00	5,75	96,00	97,00	18,40	1405000	3
Банк Москвы, 02	01.02.2013	100,00	0,00	100,00	100,00	7,96	5915000	13
Банк НФК, 02	12.05.2009	92,70	0,11	92,70	92,70	14,00	927000	10
Банк НФК, 03	03.05.2011	86,25	2,80	86,00	86,75	45,75	56225000	11
Банк Петрокоммерц, 02	31.08.2009	96,40	-0,16	96,40	97,55	13,10	103151	2
Банк Петрокоммерц, 04	06.07.2011	99,00	0,08	90,00	99,00	11,65	646440	14
БанкПроектФинанс, 01	12.02.2009	94,00	-5,05	94,00	98,00	31,69	585003	7
Бахетле-1, 01	19.05.2010	91,50	-6,63	90,50	99,98	101,38	35227500	2
Башкирэнерго, 03	09.03.2011	95,00	-4,46	95,00	97,50	20,94	47500	1
Белон-Финанс, 01	03.06.2009	95,30	-0,94	92,00	95,30	17,23	1677098	6
Белон-Финанс, 02	23.02.2012	94,00	10,59	83,30	93,50	17,19	104700000	2
ВБД ПП, 02	15.12.2010	93,00	-1,06	93,50	94,00	13,10	26970	1
ВБД ПП, 03	27.02.2013	99,19	-0,07	98,50	99,19	11,53	498197	5
Виват-финанс, 01	20.04.2010	85,00	3,66	85,01	93,00	872,67	11323329	11
ВК-Инвест, 01	19.07.2013	91,35	-1,51	93,99	94,00	17,23	46539289	12
ВМУ-Финанс, 01	22.12.2009	98,00	-0,31		98,00	20,47	4900000	1
Волгабурмаш, 01	08.10.2008	98,49	6,41	96,28	98,50	70,28	308099	8
ВолгаТелеком, ВТ-2	30.11.2010	99,35	0,15	99,35	99,64	12,02	596100	2
ВолгаТелеком, ВТ-3	30.11.2010	93,50	0,54	93,00	98,35	15,38	187000	1
ВолгаТелеком, ВТ-4	03.09.2013	95,20	1,82	94,80	95,25	14,12	18530800	5
ВТБ 24, 01	05.10.2011	99,90	0,20	99,70	99,90	11,18	999	1
ВТБ 24, 03	29.05.2013	99,60	0,00	95,40	99,60	8,95	1961	2

ВТБ-Лизинг Финанс, 01	06.11.2014	99,64	-0,01	99,30	99,64	11,33	19912988	5
Газпром, А9	12.02.2014	92,00	0,00	91,00	92,00	9,35	264800	3
Газпром, А4	10.02.2010	100,18	0,13	100,30	100,37	8,23	173578904	71
Газпром, А6	06.08.2009	99,00	-0,25	98,80	99,00	8,32	5148995	4
Газпром, А8	27.10.2011	99,00	5,32	98,00	99,90	7,50	59400	1
Газпромбанк, 01	27.01.2011	97,60	0,59	95,00	97,60	8,41	3358276	2
ГАЗ-Финанс, 01	08.02.2011	95,30	-2,74	95,02	97,00	24,15	14301657	12
ГАЗЭКС-Финанс, 01	16.12.2010	90,00	-2,09		100,00	29,90	45000	1
Газэнергосеть, 02	23.04.2013	96,00	-4,00	86,50	97,00	15,39	36078000	6
Группа Джей Эф Си, 01	20.10.2011	99,25	1,28	97,00	99,25	20,09	77415	1
Группа ЛСР, 02	01.08.2013	81,10	2,46	81,10	85,00	33,69	5965512	8
Группа НИТОЛ, 02	15.12.2009	90,00	5,88	70,08	90,00	22,56	8604700	4
ГСС, 01	26.03.2017	96,20	0,73	96,00	98,20	12,37	16754060	3
ГТ-ТЭЦ Энерго, 04	02.09.2009	99,19	16,83		94,90	11,97	2976	1
ДГК, 01	08.03.2013	98,00	0,02	95,00	98,00	11,78	980	1
Дикая Орхидея, 01	09.04.2009	90,00	-8,16	90,09	98,00	38,75	3752100	5
Диксис Трейдинг, 01	20.07.2009	90,00	-6,93		97,00	28,60	1860	2
Дымовское колбасное пр-во, 01	30.10.2009	99,49	1,01	93,00	99,50	18,78	9924250	4
ЕЭСК, 02	05.04.2012	96,00	1,05	94,00	96,00	17,52	4800	1
Желдорипотека, 01	30.11.2010	97,00	2,11	92,00	97,00	17,98	970	1
Желдорипотека, 02	19.04.2012	95,00	1,06	90,00	98,00	24,52	950	1
ЖК-ФИНАНС, 01	24.12.2009	88,00	0,00	85,10	88,00	103,46	117930	7
Золото Селигдара, 02	21.12.2011	95,00	0,00	94,77	95,00	20,61	4759	3
ИжАвто, 02	09.06.2011	98,20	-0,05	90,00	98,25	19,49	3928000	1
ИКС 5 ФИНАНС, 01	01.07.2014	85,00	0,00	80,00	85,00	18,57	16009765	4
Инком-Лада, 02	12.02.2010	92,00	-2,65	80,00	93,40	40,47	30555	4
Инком-Лада, 03	10.06.2011	98,40	1,44		98,00	14,07	137760	2
ИНПРОМ, 02	15.07.2010	98,00	1,03	81,00	98,00	16,20	488480	2
ИНПРОМ, 03	18.05.2011	98,15	0,00	98,15	98,55	22,92	2612757	6
Интегра Финанс, 01	20.03.2009	94,00	-5,05	90,00	94,00	25,90	2867520	3
ИнтехБанк, 01	30.07.2009	100,00	0,00		100,00	14,95	50000	1
ИРКУТ, А03	16.09.2010	93,00	1,09	95,00	95,20	13,28	35976120	4
Искитимцемент, 02	05.11.2008	99,00	0,00	92,00	99,00	23,37	207900	2
Искрасофт, 02	02.03.2010	98,74	-0,41		98,75	14,80	1105764	12
ИТЕРА ФИНАНС, 01	20.11.2012	99,20	3,44	88,07	99,00	11,95	1984	1
КАМАЗ-ФИНАНС, 02	17.09.2010	99,97	0,02		99,97	11,58	2000	2
КамскДол-Ф, 03	04.06.2009	98,90	-0,10	90,00	98,90	16,76	297110	5
КБ Восточный, 01	17.03.2010	97,03	0,03	96,00	97,90	21,86	28716440	3
КБ КЕДР, 02	15.09.2009	97,50	0,00		97,50	15,99	9500975	3
КБ МИА, 05	17.07.2014	99,51	0,01		100,00	11,38	7264230	1
КБ Ренессанс Капитал, 01	02.03.2010	92,99	-2,12	94,00	95,00	21,39	48033740	9
КБ Ренессанс Капитал, 02	04.04.2012	98,01	2,09	98,25	99,99	16,13	5171008	6
КБ Ренессанс Капитал, 03	06.06.2012	92,00	-4,56	95,00	96,45	28,20	920	1
КБ СОЦГОРБАНК, 01	26.03.2009	99,50	-0,26	99,50	100,00	14,56	995	1
КД авиа-Финансы, 01	21.04.2010	98,96	12,20		98,97	32,47	654125	3
КИТ Финанс Инвестбанк, 01	18.12.2008	97,90	0,00	97,90	98,00	20,45	4895	2
КМБ-БАНК, 02	30.11.2011	98,40	-1,06	98,10	98,75	17,17	15719400	6
Кокс, 01	16.07.2009	90,00	1,12	90,00	97,45	24,53	4465340	5
КОМОС ГРУПП, 01	21.07.2011	77,60	1,31	77,50	78,25	58,97	2697700	4
Концерн КАРО, 01	22.12.2009	99,69	1,72		99,70	15,20	1634916	2
Корпорация железобетон, 01	27.05.2011	75,30	7,57	77,70	79,00	79,09	17208000	6
Лаверна, 01	08.04.2010	100,00	1,52	99,00	100,00	11,02	1990	2
Ладья-Финанс, 01	13.09.2012	100,00	-0,05	100,00		9,99	7500000	1
Ленэнерго, 03	18.04.2012	72,00	7,46	67,00	76,00	20,14	4940	2
Лизинговая компания УРАЛСИБ, 01	29.12.2010	96,85	0,05	96,25	96,85	16,83	4332255	4
Лизинговая компания	21.07.2011	85,35	1,49	84,75	85,35	28,56	4248821	8

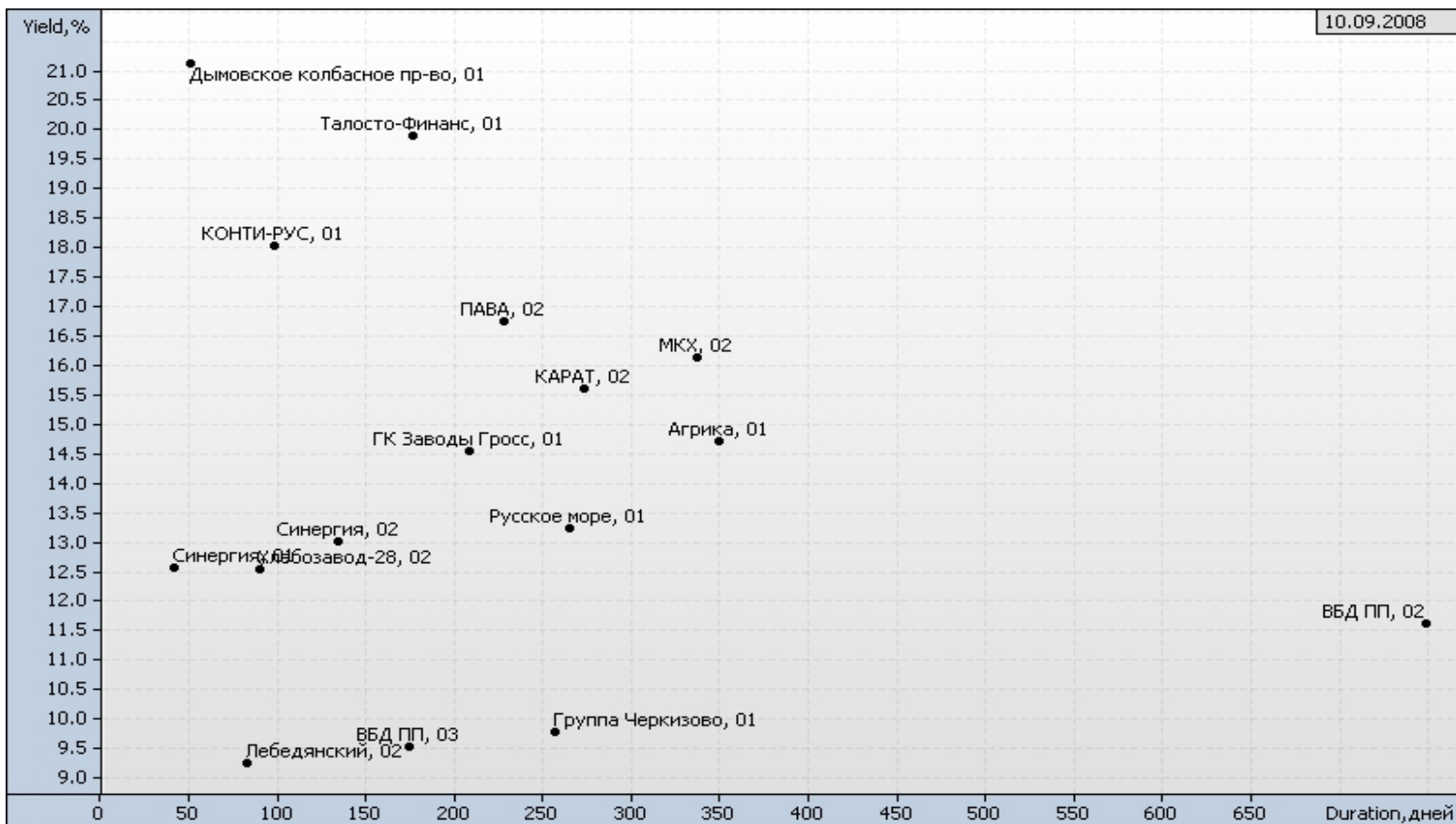
УРАЛСИБ, 02									
ЛУКОЙЛ, 02	17.11.2009	98,50	0,52	98,00	98,50	8,83	985	1	
ЛУКОЙЛ, 03	08.12.2011	90,50	-4,74	94,00	96,20	10,96	6335	1	
ЛУКОЙЛ, 04	05.12.2013	82,99	1,22	81,50	82,99	12,23	9114	3	
Макси-Групп, 01	12.03.2009	96,50	0,52		97,00	19,06	4246000	1	
Марийский НПЗ-Финанс, 02	16.12.2010	91,00	1,11	91,00	96,00	29,14	182000	9	
Махеев Финанс, 01	03.06.2010	80,00	-19,87		99,92	59,94	1790	2	
Металлсервис-финанс, 01	23.05.2012	99,39	1,42		99,39	13,33	9939	1	
Мечел, 02	12.06.2013	83,00	0,01	79,90	83,60	21,63	42736861	34	
МиГ- Финанс, 02	06.09.2011	99,07	0,99	92,00	98,00	17,58	1981400	1	
М-Индустрия, 01	16.08.2011	94,00	-4,07	93,50	97,50	15,42	14100000	1	
М-Индустрия, 02	10.07.2013	100,00	0,10	99,60	100,10	15,47	1061886	7	
Миннеско Новосибирск, 01	10.12.2009	17,33	0,00	17,33	23,40	426,90	20796	2	
Миракс Групп, 02	17.09.2009	81,00	-16,06	73,38	81,00	38,83	8986650	10	
Мой Банк, 02	21.12.2010	98,00	2,30		97,99	24,28	980	1	
Монетка-Финанс, 01	14.05.2009	99,50	0,00	99,50	100,20	13,72	1990	1	
Московский КредитБанк, 02	04.06.2009	99,90	0,71		99,50	11,93	8001700	3	
Мосмарт Финанс, 01	12.04.2012	97,00	-1,02	89,00	96,40	71,26	2720	2	
Мособлгаз, 01	17.05.2011	92,25	-0,15	92,20	92,25	92,48	1677498	9	
МосОблГаз-Финанс, 01	21.12.2008	98,99	1,53	92,00	98,49	15,57	396	1	
Мособлгаз-финанс, 02	24.06.2012	70,00	-4,11	69,72	70,00	26,39	100197	8	
МоссельпромФинанс, 01	12.12.2008	92,00	17,20	80,00	91,57	64,11	2680	3	
Мосэнерго, 01	13.09.2011	96,30	0,84	96,30	96,50	12,01	27730044	25	
Мотовилихинские заводы, 01	22.01.2009	99,30	0,40	98,50	98,70	11,89	2026820	4	
МОЭСК, 01	06.09.2011	92,00	2,22	90,00	92,00	11,63	922869	4	
МПМ Магнолия, 01	22.07.2010	99,90	0,41	99,40	99,90	16,17	999	1	
МПО Красный Богатырь, 01	11.02.2010	95,00	-4,52		94,95	26,93	119668500	4	
МРСК Урала, 01	22.05.2012	91,00	-6,19	90,00	99,05	24,75	3640900	2	
МТС, 03	12.06.2018	99,88	1,40	98,00	99,80	8,95	49332299	8	
Нижне-Ленское-Инвест, 03	16.07.2013	99,40	2,47		99,50	14,99	994000	1	
НИКОСХИМ-ИНВЕСТ, 02	20.08.2009	94,32	13,64	80,00	93,90	19,48	448020	1	
НК АЛЪЯНС, 01	14.09.2011	97,00	-0,92	80,15	97,10	12,65	533500	10	
Новые Инвестиции, 01	07.07.2011	100,00	0,00	100,00	100,00	14,41	61380000	21	
НутрИнвестХолдинг, 01	09.06.2009	95,00	-1,04	94,70	99,50	20,09	380000	2	
Объединенные кондитеры-Фин, 02	17.04.2013	98,50	0,00	88,50	98,50	13,60	443485	2	
ОГК-2, 01	05.07.2010	88,00	1,15	86,00	87,99	16,29	17962935	8	
ОГК-5, 01	29.09.2011	96,80	0,18	95,20	96,80	11,21	1196256	3	
ОГК-6, 01	19.04.2012	99,30	6,77	92,50	93,00	8,19	1853	2	
Парнас-М, 02	17.11.2011	61,73	-28,14	61,73	79,00	73,13	256545	12	
ПЕНОПЛЭКС Финанс, 02	19.07.2012	94,99	-0,01	87,00	95,00	19,11	80750	2	
Первобанк, 01	29.06.2011	98,00	0,51	88,00	98,98	16,18	980	1	
Полипласт, 01	21.06.2011	96,95	0,99		96,95	20,43	234619	1	
Престиж-Экспресс-Сервис, 01	04.02.2013	99,00	-1,01	99,00	99,00	14,47	31759200	16	
Промтрактор-Финанс, 02	18.10.2011	95,00	0,00	88,40	96,00	16,64	114000	1	
Промтрактор-Финанс, 03	24.07.2013	92,00	-4,17	92,00	94,50	24,21	728640	1	
Протек Финанс, 01	02.11.2011	91,00	0,01	80,00	91,00	19,01	1820	1	
ПТПА-Финанс, 01	11.11.2009	90,27	0,30	90,26	97,00	136,58	8168052	9	
ПЧРБ-Финанс, 01	09.03.2011	75,00	-21,04	75,00	99,00	113,68	750	1	
РАДИОНЕТ, 02	23.03.2011	100,00	-0,56		99,99	17,18	200000	1	
РБК ИС, БО-04	24.03.2009	95,15	-1,40	95,06	96,45	23,00	1807850	2	
РБК ИС, БО-05	09.07.2009	95,00	0,00	85,00	95,00	18,16	332500	3	
РЕТАЛ, 01	09.12.2009	98,00	-0,53	94,00	98,80	20,87	15778835	10	
РЖД, 07	07.11.2012	88,50	-10,60	77,00	90,00	11,41	177000	1	
РЖД, 08	06.07.2011	92,99	0,64	92,01	93,00	11,84	57165050	11	

РОСБАНК, 01	15.02.2009	98,50	0,51	98,30	99,00	12,02	295500	1
Россельхозбанк, 02	16.02.2011	87,00	2,35	87,00	92,00	15,15	870	1
Россельхозбанк, 03	09.02.2017	94,85	0,05	91,00	94,85	11,74	15057349	10
Россельхозбанк, 06	09.02.2018	99,00	-0,98	98,51	99,00	11,62	296520	2
РОССКАТ-Капитал, 01	21.07.2010	94,60	0,17		94,60	30,75	946	1
Русский Стандарт, 06	09.02.2011	89,50	-5,64	96,70	96,78	44,47	13476	3
Русский Стандарт, 07	20.09.2011	97,88	-1,13	97,80	97,88	17,56	253536	9
Русский Стандарт, 08	13.04.2012	98,20	1,24	97,00	99,60	44,82	1969	2
РуссНефть, 01	10.12.2010	91,90	2,11	90,30	91,90	60,63	12295315	18
Русь-Банк, 01	19.03.2009	98,80	4,00	94,00	98,50	13,04	2964	2
РФЦ-Лизинг, 02	27.10.2011	100,00	0,00		100,00	13,80	6169600	1
Салаватнефтеоргсинтез, 02	10.11.2009	94,70	-2,27	94,00	94,70	15,85	2814	3
Сахатранснефтегаз, 01	02.12.2009	97,00	7,78	85,00	97,00	31,52	24680500	2
СЕВЕРНАЯ КАЗНА, 02	01.08.2011	99,00	-0,20	99,00	99,20	14,49	11446990	6
СевЗапТелеком, 03	24.02.2011	99,95	-0,03		99,90	8,91	1999	1
СевЗапТелеком, 04	08.12.2011	95,00	-3,11	94,50	94,99	10,88	9500000	1
Севкабель-Финанс, 04	21.05.2013	98,00	0,00	98,00	98,50	18,08	88200	1
Седьмой Континент, 02	14.06.2012	93,25	2,47	90,60	93,25	18,65	32866113	13
СибирьТелеком, 07	20.05.2009	96,00	1,05	97,00	99,27	15,88	72040	3
СИБУР Холдинг, 01	01.11.2012	94,00	4,44	76,95	99,50	14,06	940000	1
Синергия, 02	22.07.2010	98,00	0,00	97,30	98,00	17,84	503020	10
СКБ-банк, 01	24.06.2010	99,10	-0,32	81,00	99,60	14,66	991	1
СОЛЛЕРС, 02	17.07.2013	93,50	8,72	85,00	93,50	12,10	649035	12
СОРУС КАПИТАЛ, 01	05.11.2009	98,53	1,58		98,70	27,63	512204	10
СОРУС КАПИТАЛ, 02	05.04.2012	96,73	1,82	75,00	96,69	21,02	31570040	17
Стройтрансгаз, 03	11.04.2013	95,00	-2,55	90,50	95,00	22,32	80599325	23
СУ-155 КАПИТАЛ, 03	15.02.2012	97,50	3,72	75,00	97,50	20,64	440975	2
Таттелеком, 04	01.11.2012	98,85	0,36	98,85	99,50	21,10	13688220	4
ТатфондБанк, 03	19.05.2009	95,00	0,53	94,00	97,00	21,73	4750	1
ТатфондБанк, 04	01.06.2011	95,00	-2,18	94,10	95,00	20,98	4750	1
ТГК-10, 01	17.06.2010	93,40	1,91	92,51	93,40	18,35	5992245	10
ТГК-10, 02	06.02.2013	96,80	0,83	96,85	97,00	19,61	17551580	14
ТГК-4, 01	31.05.2012	93,50	8,72	90,00	94,40	18,52	12384785	27
ТД КОПЕЙКА, 02	15.02.2012	92,25	4,47	92,25	93,00	33,45	28353678	25
ТД КОПЕЙКА, 03	15.02.2012	98,40	0,61	98,40	99,09	16,94	984000	1
ТехноНИКОЛЬ-Финанс, 01	11.11.2009	95,00	-4,50	91,00	98,00	62,47	15231000	2
ТехноНИКОЛЬ-Финанс, 02	07.03.2012	73,50	-25,00	74,01	95,94	52,63	2651040	12
ТМК, 02	24.03.2009	98,00	-1,00	97,55	98,60	12,25	26460000	2
ТМК, 03	15.02.2011	95,10	4,49	94,00	95,10	14,01	32330000	6
ТОП-Книга, 02	09.12.2010	94,90	-0,11	94,90	95,00	40,73	531450	11
Торговый Дом Мечел, 01	12.06.2009	93,00	1,36	92,00	93,00	16,92	930	1
ТрансКонтейнер, 01	26.02.2013	98,25	0,26	98,25	98,75	14,20	1965000	1
ТрансКредитБанк, 02	12.06.2012	97,50	3,72	91,50	97,50	11,23	86785729	5
ТрансКредитБанк, 03	07.07.2011	89,80	-9,34	89,80	91,00	20,21	15939396	17
УК ГидроОГК, 01	29.06.2011	81,70	-6,95	80,70	81,40	17,31	7334143	21
УралСвязьИн, 08	03.04.2013	100,00	1,01	100,00		9,83	1980000	2
Уралэлектромедь, 01	28.02.2012	96,90	2,54		97,00	10,89	552330	10
УРСА Банк, 03	04.06.2009	97,72	4,40	93,50	96,00	13,54	390840	2
УРСА Банк, 05	18.10.2011	86,00	13,16	76,51	85,00	16,64	16950144	15
УРСА Банк, 07	19.07.2012	92,00	2,77	77,77	92,00	15,86	6540	2
Финансовая компания НЧ, 01	11.10.2011	90,00	-9,58	90,00	93,00	660,56	27000000	2
ФК Еврокоммерц, 01	18.12.2009	80,00	-17,53	80,00	100,00	182,90	1790	2
ФК Еврокоммерц, 02	10.06.2010	98,00	22,50	80,00	100,00	19,91	1800	2
ФК Еврокоммерц, 03	18.06.2010	100,00	21,95		100,00	9,58	1800	2
ФК Еврокоммерц, 05	15.03.2011	90,00	1,12	80,00	97,99	45,50	8486240	7
ФСК ЕЭС, 02	22.06.2010	98,00	0,00	95,00	98,00	9,74	16660	1
ФСК ЕЭС, 03	12.12.2008	99,90	0,20	99,90	99,95	7,64	7306581	5
ФСК ЕЭС, 05	01.12.2009	98,30	0,31	96,00	98,30	8,92	983	1

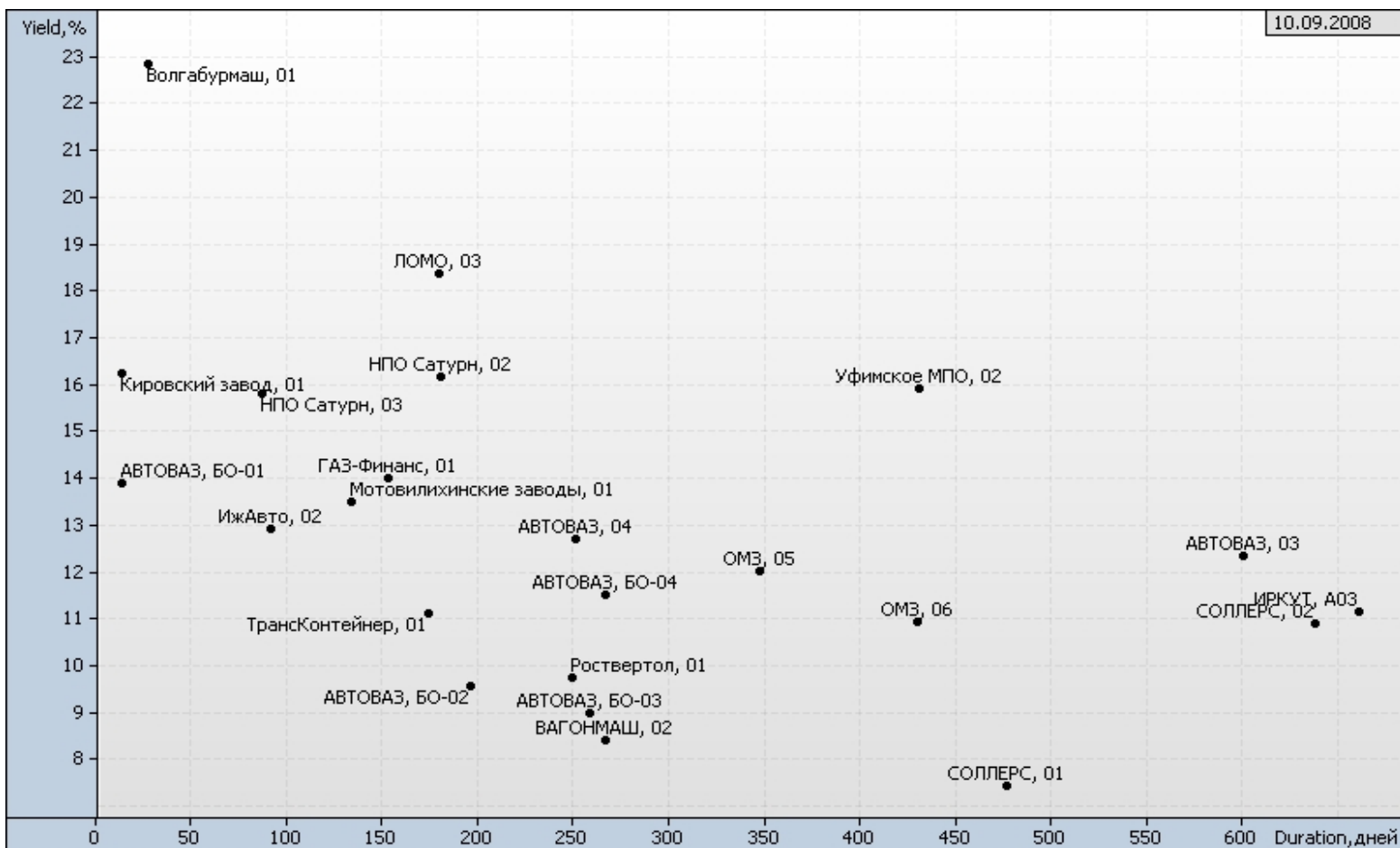
Ханты-Мансийск СтройРесурс, 01	13.10.2010	93,00	-1,29	93,00	98,00	29,27	3770752	7
Ханты-Мансийск СтройРесурс, 02	12.07.2011	95,00	-2,06	94,50	95,40	19,29	62700	1
ХК ДОМОЦЕНТР, 01	08.07.2010	92,85	0,92		92,85	43,63	1857000	1
ХКФ Банк, 02	11.05.2010	96,36	5,89	96,35	96,36	16,10	209217	7
ХКФ Банк, 04	12.10.2011	99,85	0,86	99,60	99,81	13,24	998250	2
ХКФ Банк, 05	17.04.2013	92,50	0,00	85,01	94,00	29,90	9225000	4
Холидей Финанс, 01	01.04.2010	95,00	-1,04	97,01	99,00	1303,16	2850	1
ЦентрТелеком, 04	21.08.2009	99,99	4,16	96,01	99,99	14,24	1245470	5
Челябинский ТПЗ, 01	16.06.2010	95,00	6,74	90,01	97,00	13,21	57393000	4
ЭйрЮнион Эр Эр Джи, 01	16.12.2010	71,20	-24,92	75,00	89,97	82,96	49843750	5
ЭйрЮнион, 01	10.11.2009	30,00	29,98	26,11	32,00	2604,48	73775	12
Энергоинвест-2000, 01	21.07.2010	93,00	-0,16	93,00		16,14	32384784	13
Энергоцентр, 01	11.07.2010	87,71	-2,54		98,70	70,31	5923408	4
ЮНИАСТРУМ БАНК, 02	19.04.2010	99,84	0,45	95,00	99,00	13,77	9716976	3
ЮниТайл, 01	22.06.2011	98,60	0,61		98,99	15,64	986	1
ЮТК, 03	10.10.2009	95,30	-2,56	87,00	95,30	13,68	23793	3
ЮТК, 04	09.12.2009	93,00	5,05	93,01	95,00	19,46	48775000	3
ЮТК, 05	30.05.2012	93,00	4,59	86,00	93,00	12,63	28989260	9
ЮТэйр-Финанс, 02	10.03.2009	97,50	-0,51		97,50	17,21	8775	1

Источник: QuoteTotal 2

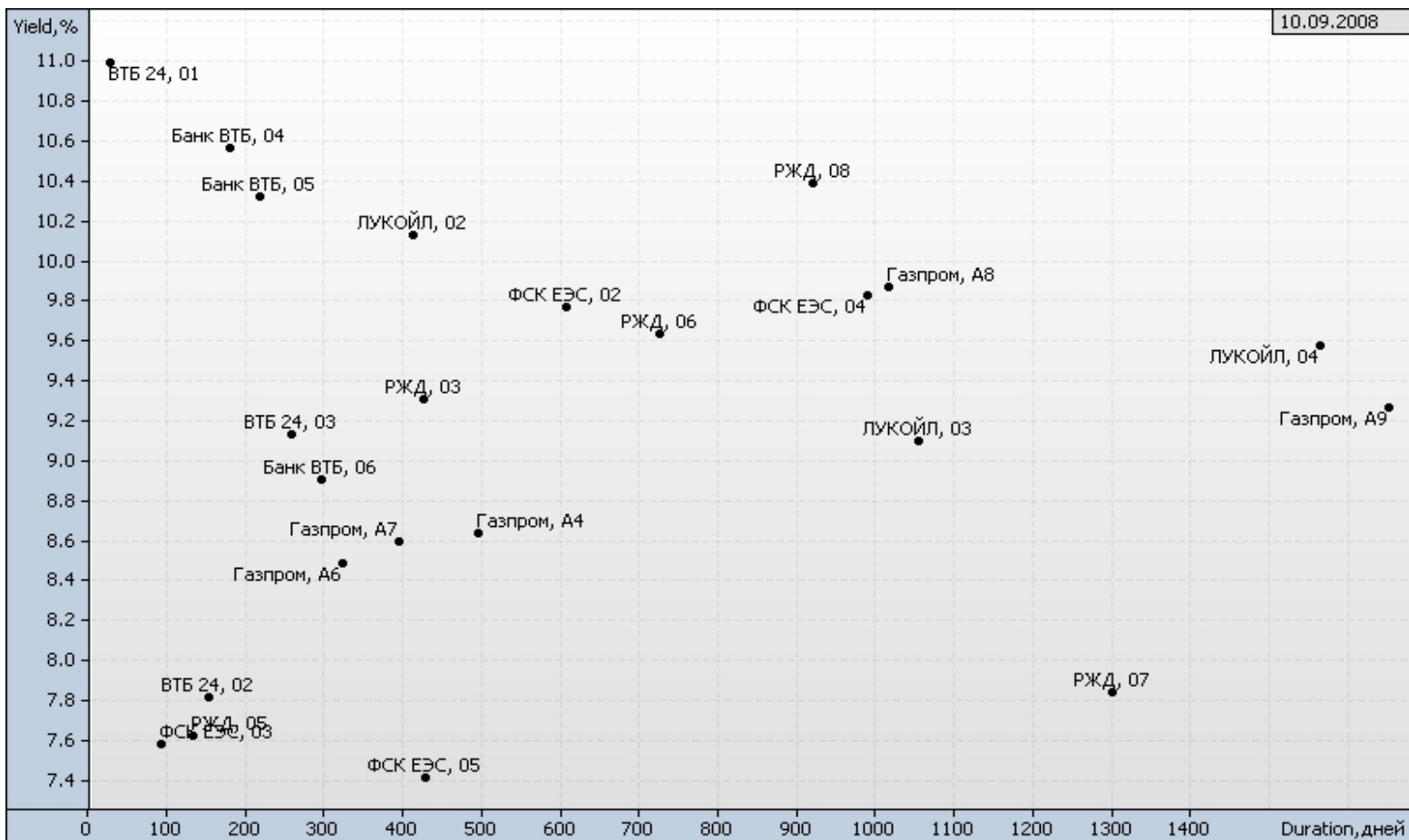
Пищевая промышленность



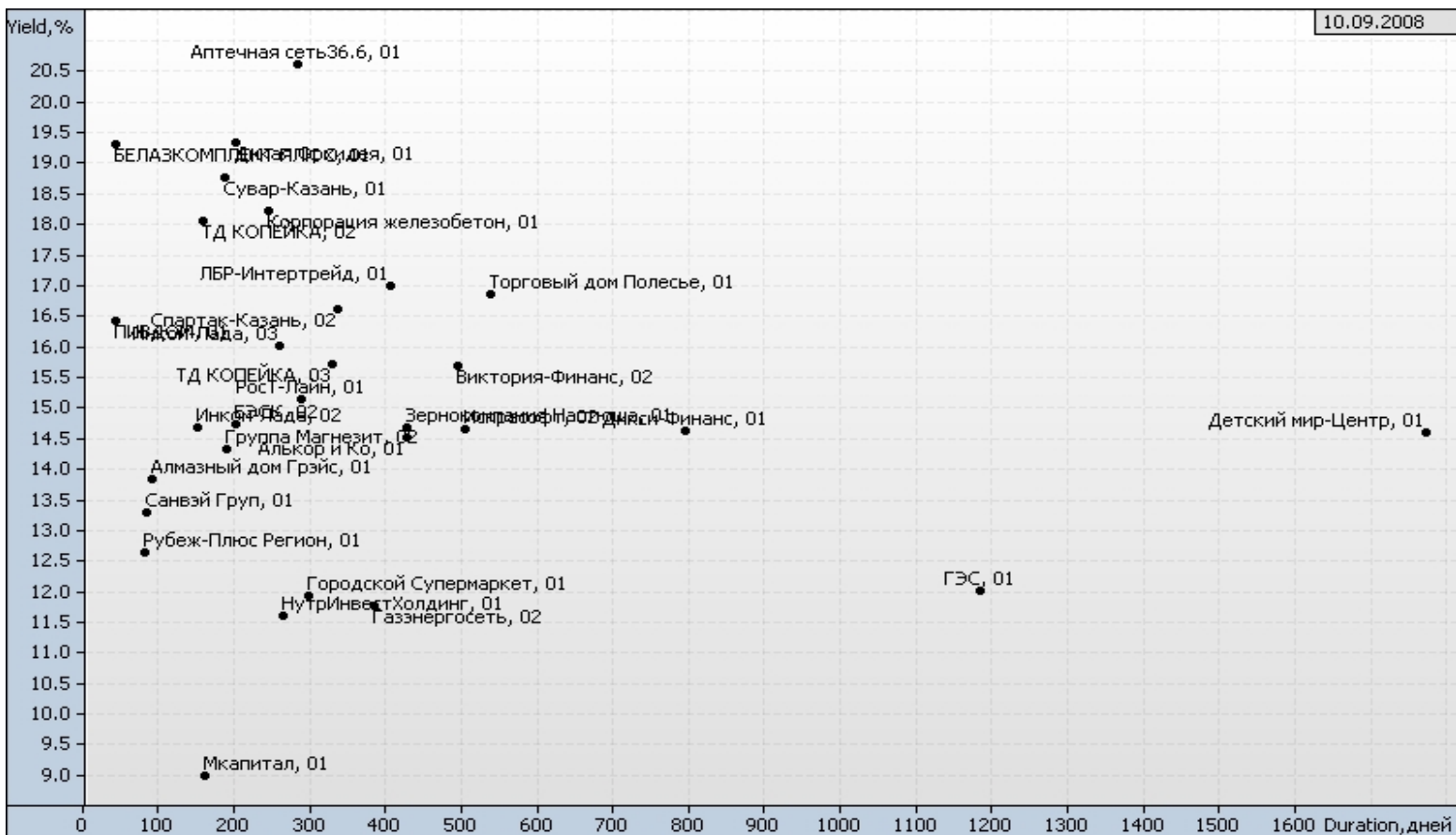
Машиностроение



Фишки

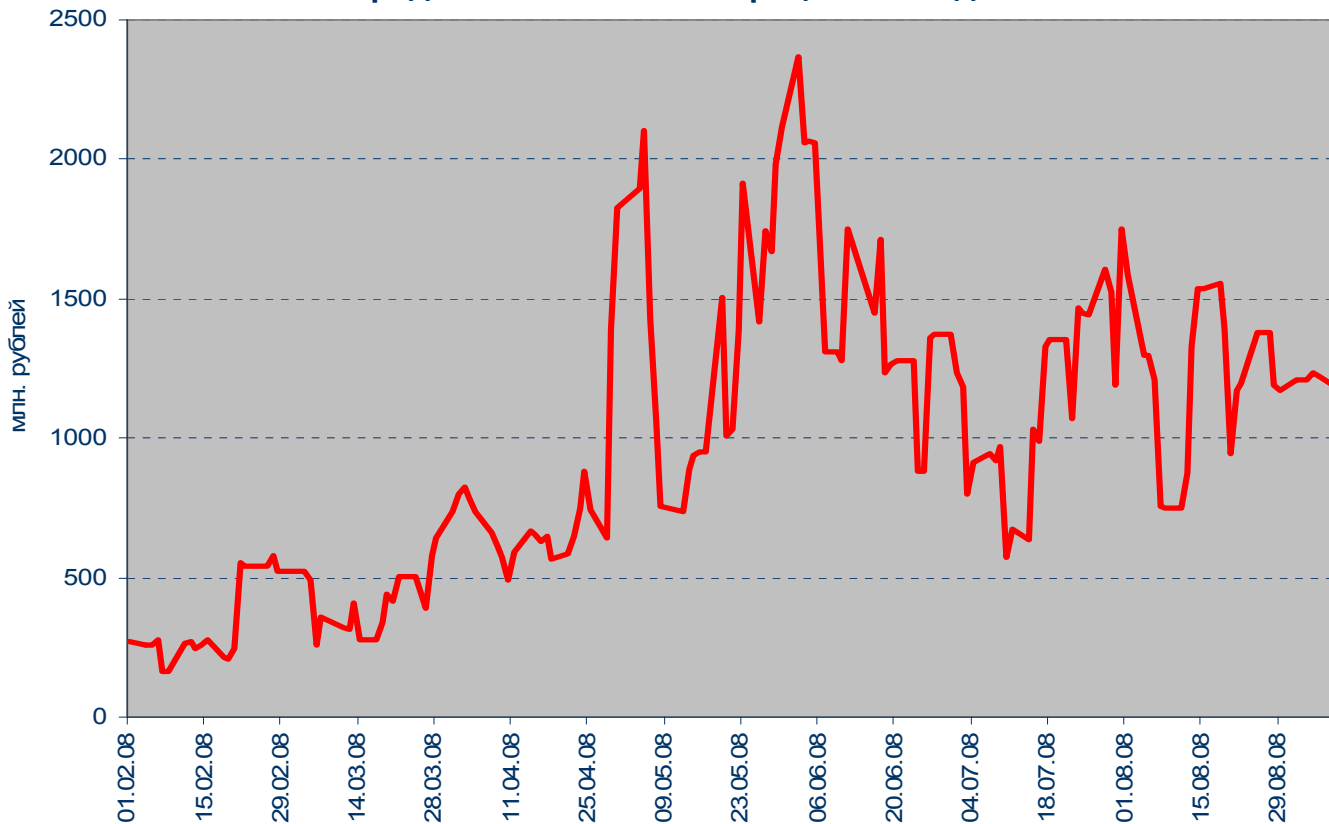


Торговля

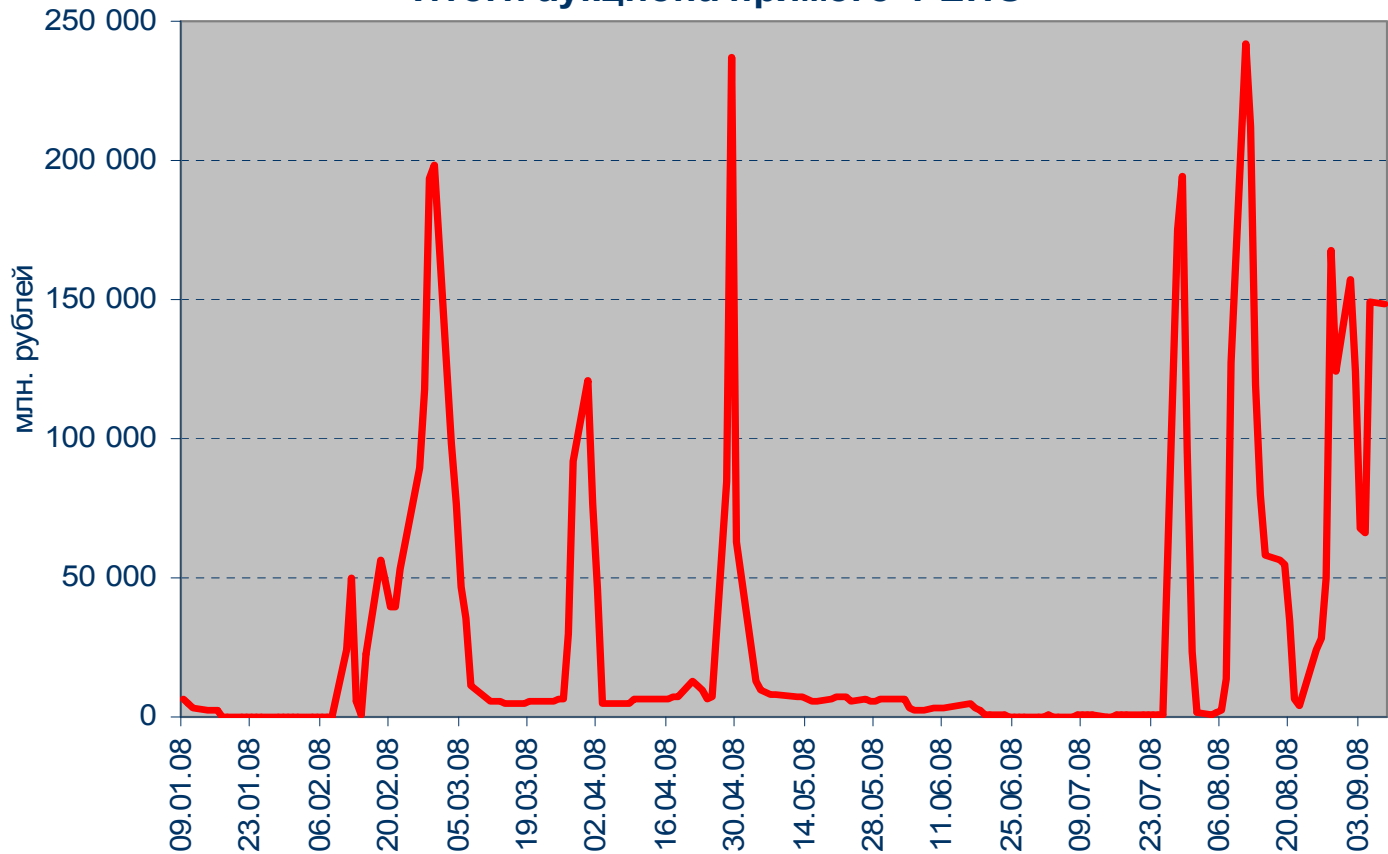


Денежный рынок

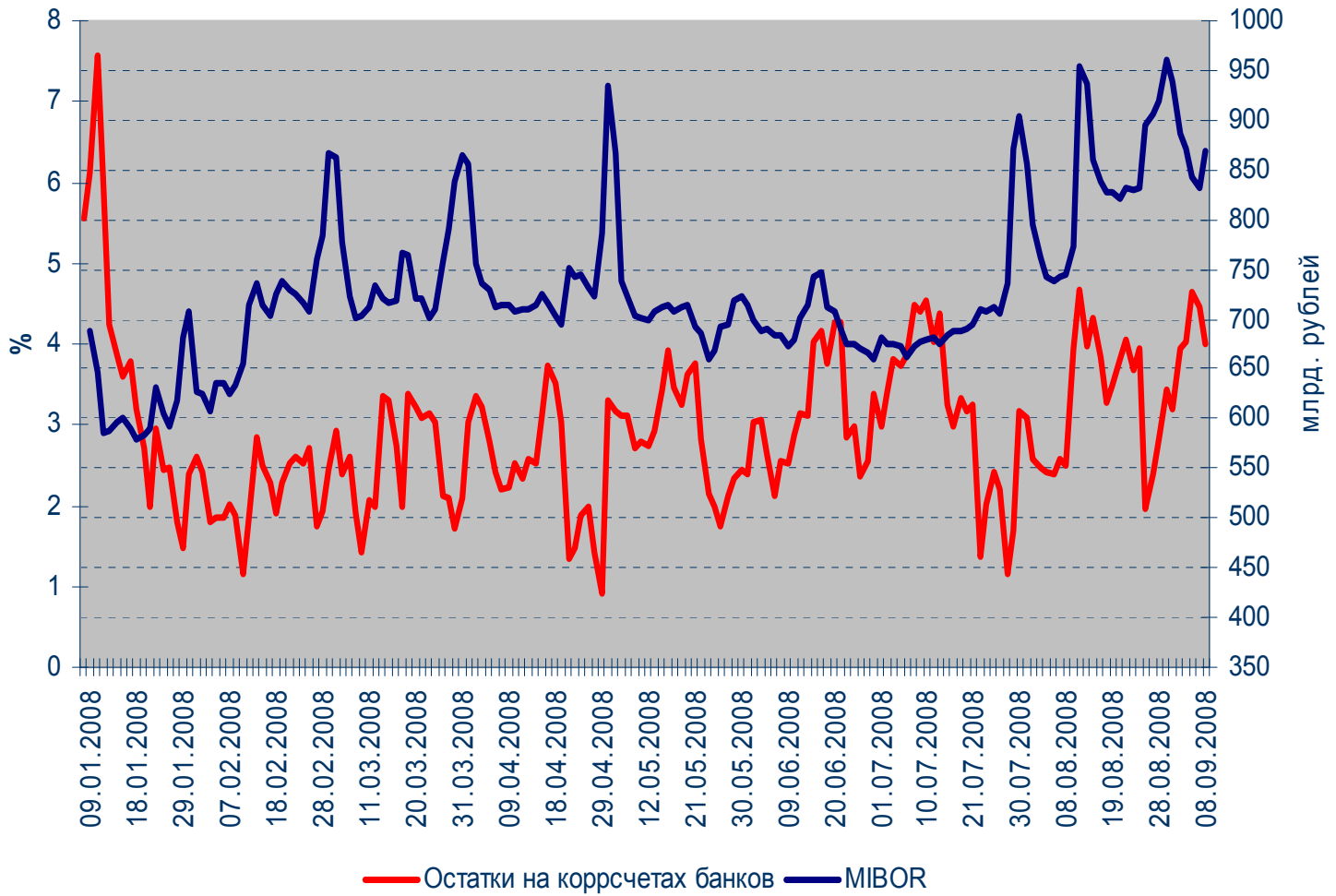
Задолженность кредитных организаций по ломбардным кредитам на начало операционного дня



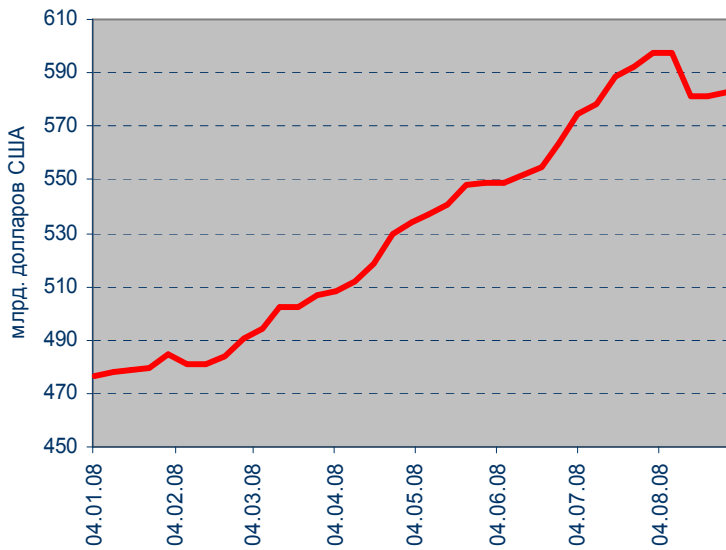
Итоги аукциона прямого РЕПО



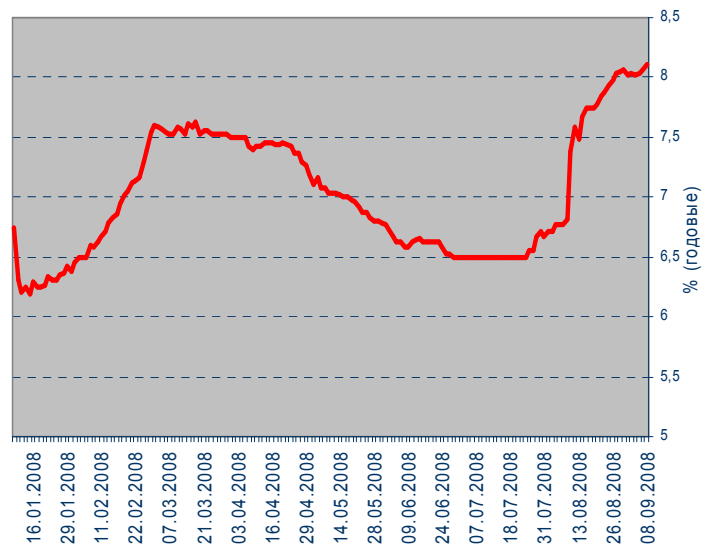
Остатки средств на коррсчетах банков (Россия) и MIBOR



Международные резервы РФ

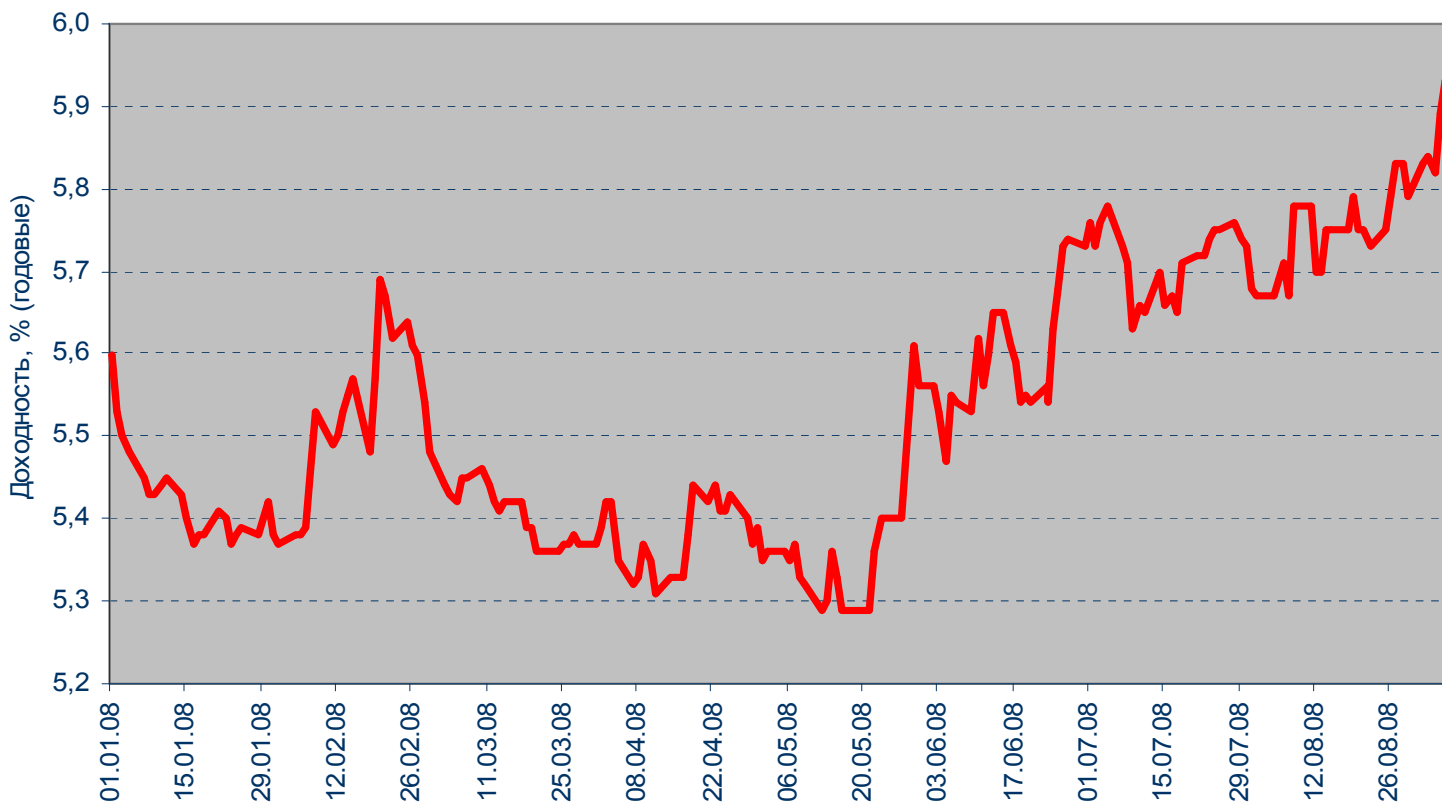


MOSPRIME 6M

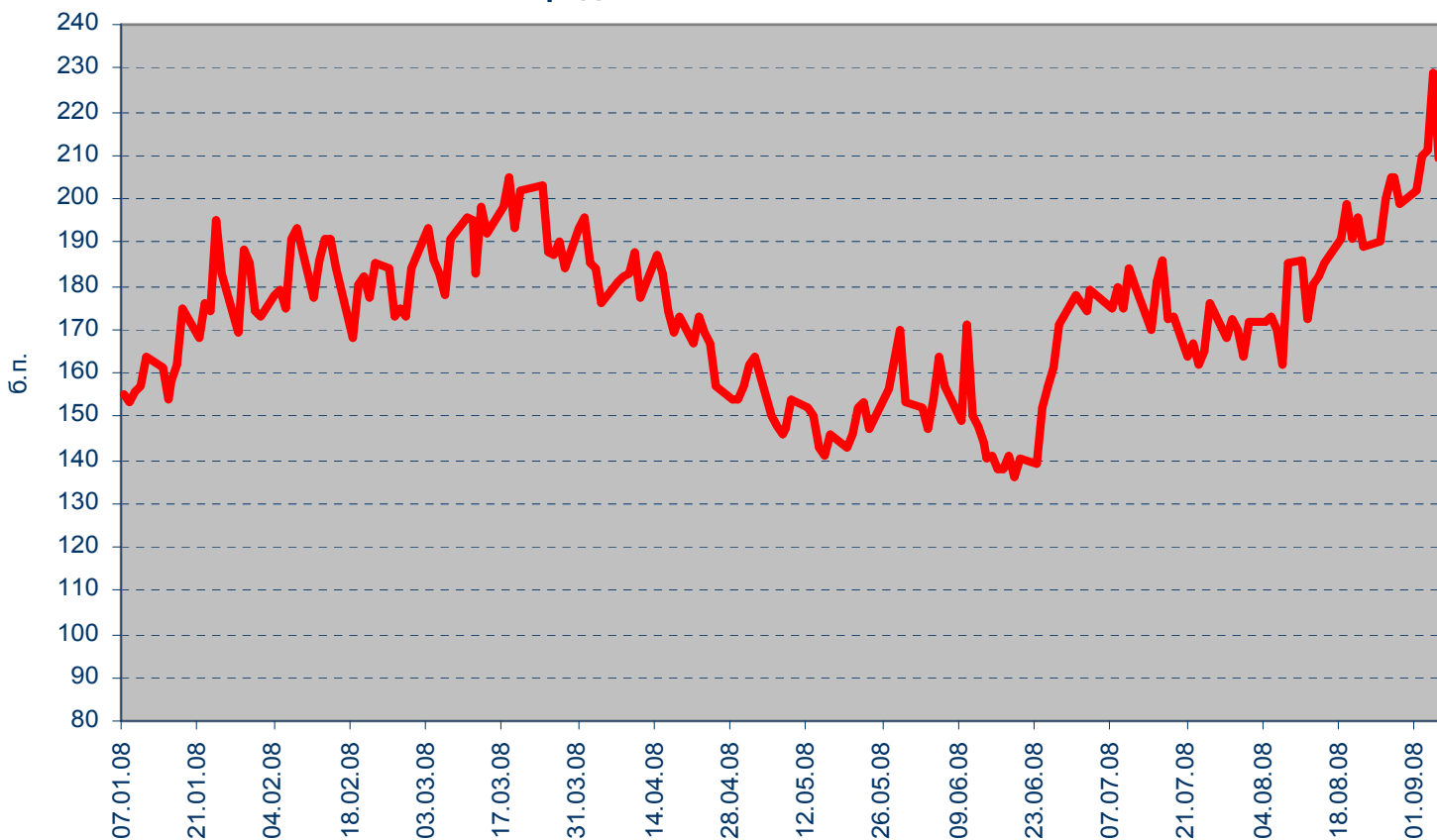


Рынок еврооблигаций

Динамика Россия, 2030



Спрэд Россия 30 и US Treasures 10



ВАЖНАЯ ИНФОРМАЦИЯ

Настоящий документ имеет исключительно информационное значение и не может рассматриваться как предложение или побуждение к покупке или продаже ценных бумаг, а также связанные с ними финансовые инструменты. Описания любой компании или компаний, и (или) их ценных бумаг, или рынков, или направлений развития, упомянутых в данном документе, не предполагают полноты их описания. Утверждения относительно прошлых результатов необязательно свидетельствуют о будущих результатах

Несмотря на то, что информация, изложенная в настоящем документе, была собрана из источников, которые АКБ «Связь-Банк» считает надежными, Банк не дает гарантий относительно их точности или полноты. При принятии инвестиционного решения инвесторам следует провести собственный анализ всех рисков, связанных с инвестированием в ценные бумаги. АКБ «Связь-Банк», его руководство, представители и сотрудники не несут ответственности за любой прямой или косвенный ущерб, наступивший в результате использования информации изложенной в настоящем документе.

АКБ «Связь-Банк» и связанные с ним стороны, должностные лица и (или) сотрудники Банка и (или) связанные с ними стороны могут владеть долями капитала компаний или выполнять услуги для одной или большего числа компаний, упомянутых в настоящем документе, и (или) намереваются приобрести такие доли капитала и (или) выполнять либо намереваются выполнять такие услуги в будущем (с учетом внутренних процедур Банка по избежанию конфликтов интересов). АКБ «Связь-Банк» и связанные с ним стороны могут действовать или уже действовали как дилеры с ценными бумагами или другими финансовыми инструментами, указанными в настоящем документе, или ценными бумагами, лежащими в основе таких финансовых инструментов или связанными с вышеуказанными ценными бумагами. Кроме того, АКБ «Связь-Банк» может иметь или уже имел взаимоотношения, или может предоставлять или уже предоставлял финансовые услуг упомянутым компаниям (включая инвестиционные банковские услуги, фондовый рынок и прочее). АКБ «Связь-Банк» может использовать информацию и выводы, представленные в настоящем документе, до его публикации.

Все выраженные оценки и мнения, представленные в настоящем документе, отражают исключительно личное мнение каждого аналитика, частично или полностью отвечающего за содержание данного документа

По вопросам проведения операций с ценными бумагами обращайтесь в отдел клиентского обслуживания: (495) 228-38-06

КОНТАКТНАЯ ИНФОРМАЦИЯ

ОАО АКБ «Связь-Банк»

125375, г. Москва, ул. Щепкина, д. 40, стр. 1

Тел.: +7(495) 228-36-42

E-mail: IB@sviaz-bank.ru

Internet: <http://www.sviaz-bank.ru/>

Руководство

Автухов Михаил 228-38-01

IB@sviaz-bank.ru

Бахшиян Шаген 228-36-42

IB@sviaz-bank.ru

Эмиссия долговых инструментов

Барков Дмитрий 228-36-42 (30-93)

emission@sviaz-bank.ru

Смакаев Роберт 228-36-42 (33-37)

emission@sviaz-bank.ru

Волгарев Виктор 228-36-42 (30-97)

emission@sviaz-bank.ru

Менлиаманова Мирана 228-36-42 (30-23)

emission@sviaz-bank.ru

Сухина Юлия 228-36-42 (30-24)

emission@sviaz-bank.ru

Кривоногова Юлия 228-36-42 (31-99)

emission@sviaz-bank.ru

Сумин Андрей 228-36-42 (31-07)

emission@sviaz-bank.ru

Продажи на финансовых рынках

Сумин Владимир 228-38-06 (30-32)

sales@sviaz-bank.ru

Очкин Алексей 228-38-06 (31-01)

sales@sviaz-bank.ru

Голубничий Денис 228-38-01 (30-48)

sales@sviaz-bank.ru

Дергачев Дмитрий 228-38-01 (30-48)

sales@sviaz-bank.ru

Бабаджанов Сухроб 228-38-01 (31-24)

broker@sviaz-bank.ru

Клиентское обслуживание

Хмелева Ольга 228-38-06 (30-77)

broker@sviaz-bank.ru

Виноградова Анна 228-38-06 (31-02)

broker@sviaz-bank.ru

Анализ финансовых рынков

Свиридов Станислав 228-38-01 (31-92)

research@sviaz-bank.ru

Бодрин Юрий 228-38-01 (31-06)

research@sviaz-bank.ru

Гребцов Максим 228-38-01 (31-88)

research@sviaz-bank.ru

Кредитный анализ

Чердаков Евгений 228-36-42 (30-95)

CR@sviaz-bank.ru

Тарасов Олег 980-05-61 (30-96)

CR@sviaz-bank.ru